



GOVERNO DO ESTADO DO RIO GRANDE DO NORTE
SECRETARIA DE ESTADO DA FAZENDA
CONTABILIDADE-GERAL DO ESTADO

Relatório Resumido de Execução Orçamentária
4º bimestre 2025/2024

Valores em milhares de reais (R\$)*



Olá, eu sou o Auditorinho!
Faço parte da equipe da
Contabilidade Geral do
RN, e estarei
apresentando os dados
da gestão fiscal em 2025.

A partir de agora,
vamos conferir os
dados informados no
RREO do 4º bimestre
de 2025 de forma
simplificada.



MAS, O QUE É O RREO?

O RREO É O RELATÓRIO RESUMIDO DE EXECUÇÃO ORÇAMENTÁRIA, UM INSTRUMENTO FUNDAMENTAL PARA A TRANSPARÊNCIA E O CONTROLE DO GASTO PÚBLICO. ELE ESTÁ PREVISTO NA LEI DE RESPONSABILIDADE FISCAL (LRF).



RECEITAS E DESPESAS ORÇAMENTÁRIAS

NO ANEXO 1 DO RREO, ENCONTRAMOS VÁRIAS INFORMAÇÕES RELEVANTES, TAIS COMO: RECEITAS E DESPESAS ORÇAMENTÁRIAS, ALÉM DO RESULTADO ORÇAMENTÁRIO.

RECEITA ORÇAMENTÁRIA


2025	←	2024
R\$ 15.229.089		R\$ 14.065.273
8,27%		

DESPESA ORÇAMENTÁRIA

2025	←	2024
R\$ 14.305.300		R\$ 12.831.169
11,49%		

RESULTADO ORÇAMENTÁRIO


2025	←	2024
R\$ 923.789		R\$ 1.234.103
(-) 25,14%		



NA COMPARAÇÃO ENTRE O 4º BIMESTRE DE 2025 E O MESMO PERÍODO DE 2024, O RN REGISTROU CRESCIMENTO DE 8,27% NA RECEITA ORÇAMENTÁRIA E DE 11,49% NA DESPESA. ESSE DESEQUILÍBRIO RESULTOU EM UMA REDUÇÃO DE 25,14% NO RESULTADO ORÇAMENTÁRIO. DESTACA-SE QUE OS VALORES INCLUEM OPERAÇÕES INTRAORÇAMENTÁRIAS. O CENÁRIO EXIGE ATENÇÃO À TRAJETÓRIA DAS DESPESAS PARA A MANUTENÇÃO DO EQUILÍBRIO FISCAL.

DESPESAS POR FUNÇÃO

AQUI, VEMOS OS DADOS REFERENTES AOS GASTOS POR FUNÇÃO, OU SEJA, EM CADA ÁREA DE ATUAÇÃO, COMO SAÚDE, ADMINISTRAÇÃO E SEGURANÇA, QUE ESTÃO ESPECIFICADAS. EM “DEMAIS FUNÇÕES” ESTÃO SOMADOS OS GASTOS DE TODAS AS OUTRAS FUNÇÕES.



SAÚDE

2025	R\$ 1.574.316
2024	R\$ 1.478.716
6,47%	



EDUCAÇÃO

2025	R\$ 2.356.948
2024	R\$ 2.075.208
13,58%	



SEGURANÇA

2025	R\$ 1.285.698
2024	R\$ 1.560.231
(-) 17,60%	



ADMINISTRAÇÃO

2025	R\$ 510.934
2024	R\$ 508.087
0,56%	



LEGISLATIVA

2025	R\$ 320.999
2024	R\$ 360.566
(-) 10,97%	



JUDICIÁRIA

2025	R\$ 947.752
2024	R\$ 838.140
13,08%	



ASSISTÊNCIA SOCIAL

2025	R\$ 93.108
2024	R\$ 96.295
(-) 3,31%	



PREVIDÊNCIA SOCIAL

2025	R\$ 5.284.321
2024	R\$ 4.106.937
28,67%	



DEMAIS FUNÇÕES

2025	R\$ 1.931.224
2024	R\$ 1.806.989
6,88%	





GOVERNO DO ESTADO DO RIO GRANDE DO NORTE
SECRETARIA DE ESTADO DA FAZENDA
CONTABILIDADE-GERAL DO ESTADO

Relatório Resumido de Execução Orçamentária
4º bimestre 2025/2024

Valores em milhares de reais (R\$)*



Agora que já vimos como se comportou o resultado orçamentário e os gastos por funções, vamos analisar mais alguns dados comparativos: receita corrente líquida, fundo previdenciário e FPSM.

RECEITAS LÍQUIDAS



A RCL E A RLIT SÃO MEDIDAS UTILIZADAS COMO BASE PARA DIVERSOS INDICADORES DO ESTADO.

RECEITA CORRENTE LÍQUIDA - RCL ATÉ O 4º BIMESTRE

2025 ← 2024
R\$ 12.652.249 R\$ 11.262.357
12,34%

RCL DOS ÚLTIMOS 12 MESES

4º/2025 ← 4º/2024
R\$ 18.649.784 R\$ 17.296.766
7,82%

RECEITA LÍQ. DE IMPOSTOS E TRANSF. - RLIT ATÉ O 4º BIMESTRE

2025 ← 2024
R\$ 11.777.934 R\$ 10.409.694
13,14%

A RCL DO 4º BIMESTRE DE 2025 APRESENTOU CRESCIMENTO DE 12,34% EM RELAÇÃO AO MESMO PERÍODO DE 2024, INDICANDO UM AUMENTO EXPRESSIVO NA ARRECADAÇÃO RECENTE. JÁ A RCL ACUMULADA DOS ÚLTIMOS 12 MESES AVANÇOU 7,82%, SINALIZANDO UMA RECUPERAÇÃO MAIS GRADUAL AO LONGO DO PERÍODO. A RLIT, POR SUA VEZ, REGISTROU ALTA DE 13,14% ATÉ O 4º BIMESTRE, FORTALECENDO A BASE PARA DESPESAS OBRIGATÓRIAS, COMO SAÚDE E EDUCAÇÃO.

PREVIDÊNCIA

O ANEXO 4 APRESENTA OS DADOS DO RESULTADO PREVIDENCIÁRIO, QUE CORRESPONDE À DIFERENÇA ENTRE AS RECEITAS ARRECADADAS PELO REGIME PRÓPRIO DE PREVIDÊNCIA DO ESTADO - POR MEIO DE CONTRIBUIÇÕES E OUTRAS FONTES - E OS VALORES PAGOS A APOSENTADOS, PENSIONISTAS E DEMAIS BENEFICIÁRIOS.

RECEITAS DO FUNDO PREVIDENCIÁRIO

2025 R\$ 2.260.789 9,58%
2024 R\$ 2.063.165

DESPESAS DO FUNDO PREVIDENCIÁRIO

2025 R\$ 3.638.326 12,81%
2024 R\$ 3.225.272


RESULTADO PREVIDENCIÁRIO

2025 (-) R\$ 1.377.537 18,54%
2024 (-) R\$ 1.162.107

DÉFICIT FINANCEIRO

2025 R\$ 1.178.761 0,39%
2024 R\$ 1.174.187

NO 4º BIMESTRE DE 2025, O FUNDO PREVIDENCIÁRIO DO RN REGISTROU AUMENTO DE 9,58% NAS RECEITAS E DE 12,81% NAS DESPESAS EM RELAÇÃO AO MESMO PERÍODO DE 2024. O RESULTADO FOI UM DÉFICIT PREVIDENCIÁRIO DE R\$ 1,3 BILHÃO, AGRAVANDO O DESEQUILÍBRIO DO FUNDO. O TESOURO ESTADUAL PRECISOU APORTAR R\$ 1,1 BILHÃO PARA COBRIR A INSUFICIÊNCIA, EVIDENCIANDO A CONTINUIDADE DA DEPENDÊNCIA FINANCEIRA E A NECESSIDADE DE MEDIDAS PARA EQUILIBRAR O REGIME PREVIDENCIÁRIO.



FPSM

O FUNDO DE PROTEÇÃO SOCIAL DOS MILITARES (FPSM) É UM MECANISMO QUE FINANCIAM APOSENTADORIAS E PENSÕES DOS MILITARES, COM CONTRIBUIÇÕES DOS PRÓPRIOS MILITARES.

RECEITAS DO FPSM

2025 ← 2024
R\$ 135.777 R\$ 19.490
596,65%

DESPESAS COM FPSM

2025 ← 2024
R\$ 625.465 R\$ 67.108
832,03%

RESULTADO ASSOCIADO AO FPSM

2025 ← 2024
(-) R\$ 489.688 (-) R\$ 47.616
928,38%

NO 4º BIMESTRE DE 2025, AS RECEITAS DE CONTRIBUIÇÃO DOS MILITARES FORAM 596,65% SUPERIORES ÀS DO MESMO PERÍODO DE 2024, ASSIM COMO AS DESPESAS COM INATIVOS E PENSIONISTAS MILITARES, QUE REGISTRARAM AUMENTO DE 832,03%. COMO RESULTADO, O ESTADO APRESENTOU UM DÉFICIT 928,38% MAIOR DO QUE O VERIFICADO EM 2024 NO FPSM.



GOVERNO DO ESTADO DO RIO GRANDE DO NORTE
SECRETARIA DE ESTADO DA FAZENDA
CONTABILIDADE-GERAL DO ESTADO

Relatório Resumido de Execução Orçamentária
4º bimestre 2025/2024

Valores em milhares de reais (R\$)*



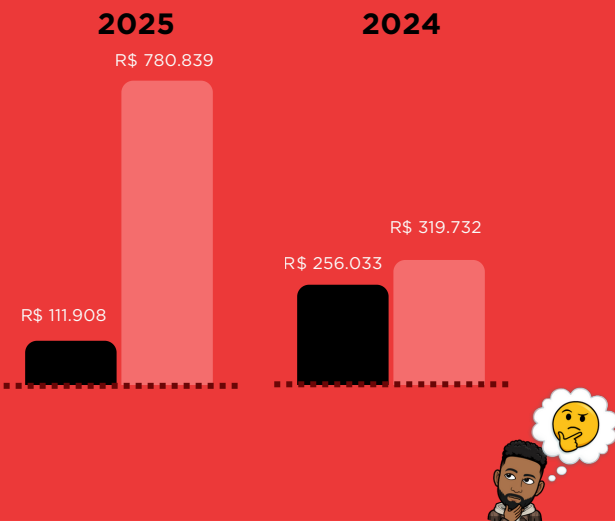
Como já demos uma olhada nas receitas e despesas, vamos continuar a análise com outros pontos importantes: o resultado primário, o resultado nominal e os restos a pagar. Esses dados ajudam a entender se o governo está conseguindo manter as contas em dia e controlar suas dívidas.

RESULTADOS PRIMÁRIO E NOMINAL

O RESULTADO PRIMÁRIO CONSIDERA COMO ESTÃO AS CONTAS PÚBLICAS, OU SEJA, AS RECEITAS E DESPESAS, EXCLUINDO-SE OS JUROS. JÁ O RESULTADO NOMINAL, INCLUI OS JUROS PAGOS OU RECEBIDOS. ENQUANTO O PRIMEIRO OFERECE UMA VISÃO ENXUTA DAS FINANÇAS, O SEGUNDO É MAIS ABRANGENTE, REFLETINDO O IMPACTO DOS JUROS.

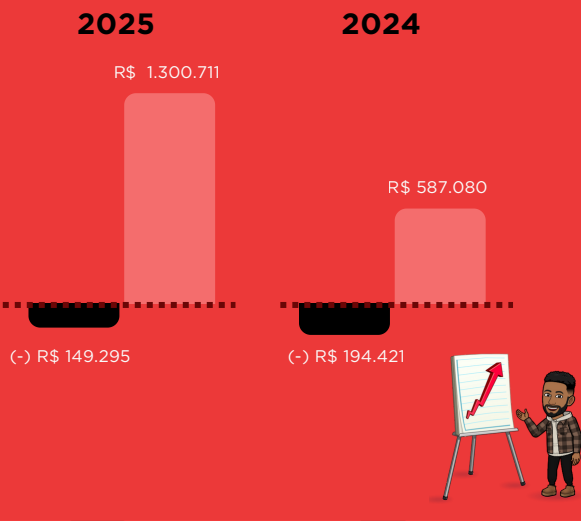
RESULTADO PRIMÁRIO

SEM RPPS



RESULTADO NOMINAL

SEM RPPS



META

RESULTADO

OBSERVE QUE, NO 4º BIMESTRE DE 2025, O RESULTADO PRIMÁRIO FOI SUPERIOR AO REGISTRADO EM 2024 E TAMBÉM SUPEROU A META ESTABELECIDADA PARA 2025. DA MESMA FORMA, O RESULTADO NOMINAL APRESENTOU DESEMPENHO ACIMA DO VERIFICADO EM 2024 E PERMANECERU SUPERIOR À META FIXADA PARA 2025.

RESTOS A PAGAR

OS RESTOS A PAGAR (RP) SÃO AS DESPESAS QUE FORAM AUTORIZADAS E COMPROMETIDAS EM UM DETERMINADO PERÍODO, MAS QUE NÃO FORAM PAGAS, OU SEJA, SÃO GASTOS DE ANOS ANTERIORES QUE OS PAGAMENTOS FICARAM PENDENTES.

NÃO PROCESSADOS
LIQUIDADOS

2025	R\$ 237.545	(-) 18,21%
2024	R\$ 290.421	

PROCESSADOS
PAGOS

2025	R\$ 863.281	12,92%
2024	R\$ 764.491	

NÃO PROCESSADOS
PAGOS

2025	R\$ 211.864	(-) 21,17%
2024	R\$ 268.761	

PROCESSADOS
CANCELADOS

2025	R\$ 5.570	(-) 84,61%
2024	R\$ 36.196	

NÃO PROCESSADOS
CANCELADOS

2025	R\$ 160.972	34,65%
2024	R\$ 119.546	

NO 4º BIMESTRE DE 2025, O ESTADO DO RN REGISTROU REDUÇÃO NAS LIQUIDAÇÕES E NOS PAGAMENTOS DE RESTOS A PAGAR NÃO PROCESSADOS EM RELAÇÃO AO MESMO PERÍODO DE 2024. EM CONTRAPARTIDA, HOVE AUMENTO NOS PAGAMENTOS DE PROCESSADOS, INDICANDO MAIOR EXECUÇÃO DAS DESPESAS JÁ RECONHECIDAS. OBSERVOU-SE AINDA ELEVÇÃO NOS CANCELAMENTOS DE NÃO PROCESSADOS E QUEDA ACENTUADA NOS CANCELAMENTOS DE PROCESSADOS.



GOVERNO DO ESTADO DO RIO GRANDE DO NORTE
SECRETARIA DE ESTADO DA FAZENDA
CONTABILIDADE-GERAL DO ESTADO

Relatório Resumido de Execução Orçamentária
4º bimestre 2025/2024

Valores em milhares de reais (R\$)*



Por fim, e não menos importante, veremos os dados comparativos sobre três funções essenciais, entre elas a Segurança Pública. Além disso, analisaremos como se deram as Parcerias Público-Privadas.



MÍNIMOS CONSTITUCIONAIS

AQUI, APRESENTAREMOS A EXECUÇÃO ORÇAMENTÁRIA DE TRÊS IMPORTANTES FUNÇÕES (ÁREAS): SAÚDE, EDUCAÇÃO E SEGURANÇA. ALÉM DO COMPROMETIMENTO PROPORCIONAL DA BASE DE CÁLCULO RESPECTIVA.

DESPESA COM SAÚDE

2025	←	2024
R\$ 934.716		R\$ 1.023.993
(-) 8,72%		
% da RLIT		% da RLIT
7,94%		9,84%

DESPESA COM EDUCAÇÃO

2025	←	2024
R\$ 3.205.133		R\$ 2.796.793
14,60%		
% da RLIT		% da RLIT
27,21%		26,87%

DESPESA COM SEGURANÇA

2025	←	2024
R\$ 1.250.759		R\$ 1.024.360
22,10%		
% da BC		% da BC
12,66%		11,72%

EM 2025, OS GASTOS COM SAÚDE CAÍRAM 8,72% E FICARAM EM 7,94% DA RLIT, ABAIXO DO MÍNIMO CONSTITUCIONAL DE 12%. EDUCAÇÃO E SEGURANÇA CRESCERAM 14,60% E 22,10%, ATINGINDO 27,21% E 12,66%, RESPECTIVAMENTE — AMBOS ACIMA DOS PERCENTUAIS MÍNIMOS EXIGIDOS.



PARCERIAS PÚBLICO-PRIVADAS

O QUE SÃO PPPS?

SÃO CONTRATOS FIRMADOS ENTRE O SETOR PÚBLICO E O SETOR PRIVADO COM O OBJETIVO DE VIABILIZAR INVESTIMENTOS EM INFRAESTRUTURA E SERVIÇOS ESSENCIAIS, GARANTINDO MAIS EFICIÊNCIA E QUALIDADE

TOTAL DA DESPESA

2025	←	2024
R\$ 134.702		R\$ 133.00
1,28%		

RCL PREVISTA

2025	←	2024
R\$ 19.010.437		R\$ 16.599.687
14,52%		

DESPESA/RCL (%)

2025	0,80%
2024	0,71%

O ESTADO DO RN MANTÉM SUAS DESPESAS COM PPPS ACIMA DO LIMITE LEGAL DE 5% DA RCL. COM O AUMENTO NOMINAL DESSA DESPESA, O PESO RELATIVO PASSOU DE 0,71% EM 2024 PARA 0,80% EM 2025, ACENDENDO UM ALERTA QUANTO À GESTÃO E AO CONTROLE DO USO DESSAS PARCERIAS.



Para conferir os relatórios na íntegra, clique num dos links abaixo, de acordo com o ano desejado:



[Relatórios/4ºbimestre/2025](#)

[Relatórios/4ºbimestre/2024](#)

NOTAS EXPLICATIVAS:

Nota 01: Dados extraídos do SIGEF/RN e informações fornecidas pelos demais Poderes e Órgãos.
Nota 02: Limites Constitucionais da Saúde (12%), Educação (25%) e Segurança (9,5%).
Nota 03: Foram consideradas as receitas e as despesas intraorçamentárias.

